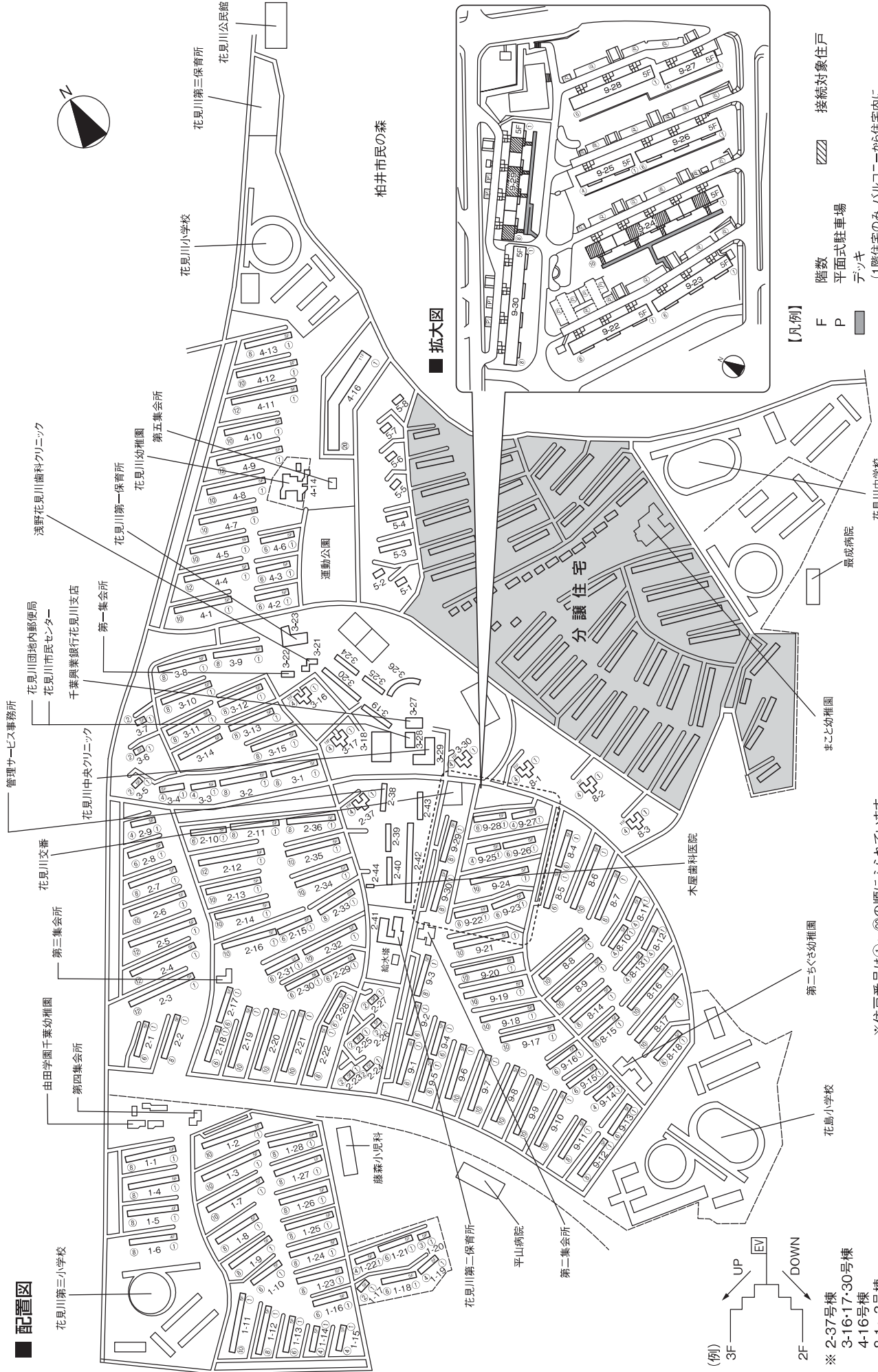
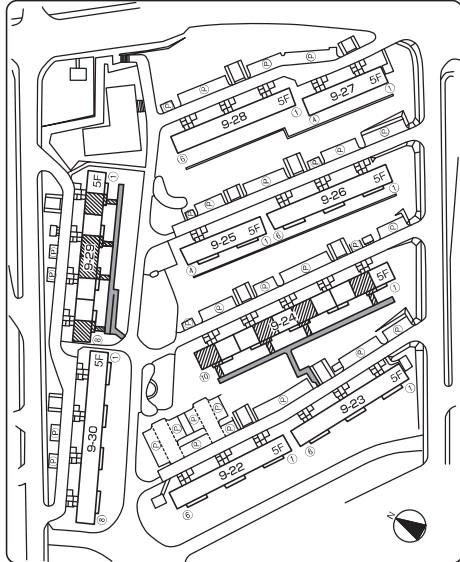


■ 配置図



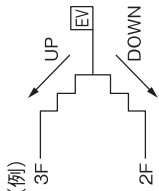
■ 拡大図



【凡例】

- F 階数
- P 平面式駐車場
- デッキ
- 接続対象住戸

(1階住宅のみ、バルコニーから住宅内に階段なしでアクセスできるようスロープ・デッキが設置されています。)



- ※ 2-37号棟
- 3-16・17・30号棟
- 4-16号棟
- 8-1～3号棟
- (11階建、EV各階停止)
- 2-33～35号棟(1階、中2階、中4階停止)

※住戸番号は①～⑳の順にふられています。  
※この配置図は、工事の関係上一部変更することがあります。  
また、配置図に記載されていない微細な工作物や高低差(階段・擁壁・法面)等もごさいいます。